

Утвърдил:

ТАНЯ ХРИСТОВА

Кмет на Община Габрово



Б Ю Д Ж Е Т

НА

ДЕТСКА ГРАДИНА "РАН БОСИЛЕК"

за 2017 година

Съставил: Кремена Христова Симеонова

/трите имена, подпис/

Ръководител: Снежана Йорданова Войчева



/трите имена, подпис и печат/

Общественно стопански показатели: Приход, Разход и натурални
 Бланка стойностни показатели: Приход, Разход и натурални
 Начален План -

Община

Година

2017

ДГ Ран Босилек

Код на параграф	Стойност за Име на параграф	Стойност за Годишен план	Стойност за I-во тримесечие	Стойност за II-ро тримесечие	Стойност за III-то тримесечие	Стойност за IV-то тримесечие
I. Имуществени данъци и неданъчни приходи						
1. Имущественни и др. данъци						
Всичко имуществени данъци						
2. Неданъчни приходи						
2400	Приходи и доходи от собственост	600	150	150	150	150
2404	нетни приходи от продажби на услуги, стоки и продукция	200	50	50	50	50
2405	приходи от наеми на имущество	400	100	100	100	100
3600	Други приходи	109	27	27	27	28
3619	Други неданъчни приходи	109	27	27	27	28
3700	Внесени ДДС и други данъци върху продажбите	-9	-9	0	0	0
3702	Внесен данък върху приходите от стопанска дейност на бюджетните предприятия (-)	-9	-9	0	0	0
Всичко неданъчни приходи		700	168	177	177	178
Общо приходи (1+2)		700	168	177	177	178
III. Трансфери						
6100	Трансфери между бюджети (нето)	377013	120950	91060	77773	87230
6109	вътрешни трансфери в системата на първостепенния разпоредител (+/-)	377013	120950	91060	77773	87230

Всичко трансфери	120950	91060	77773	377013	120950	91060	77773	87230
IV. Временни безлихвени заеми								
Всичко временни безлихвени заеми								
Всичко приходи (I+III+IV)								
V. Операции с финансови активи и пасиви								
Всичко финансирание на дефицита								
Общо приходи от	120950	91237	77773	377013	121118	91237	77950	87408

Стойностни показатели - Разход
Начален План -

Година: 2017

Код на параграф	Име на параграф	Стойност за I-во тримесечие	Стойност за II-ро тримесечие	Стойност за III-то тримесечие	Стойност за IV-то тримесечие	Годишен план
Стойностни показатели - Разход						
III. Функция Образование						
311 Детски градини						
0100	Заплати и възнаграждения за персонала, нает по трудови и служебни правоотношения	52875	52875	52875	52875	211500
0101	заплати и възнаграждения на персонала нает по трудови правоотношения					211500
0200	Други възнаграждения и плащания за персонала	1195	1195	1195	1195	4782

0205	изплатени суми от СБКО, за облекло и други на персонала, с характер на възнаграждение	4782	1195	4782	1195	1195	1196	1196	1196
0500	Задължителни осигурителни вноски от работодателите	45300	11325	45300	11325	11325	11325	11325	11325
0551	Държавното обществено осигуряване (ДОО)	26000	6500	26000	6500	6500	6500	6500	6500
0552	осигурителни вноски от работодателите за Учителския пенсионен фонд (УЧПФ)	5000	1250	5000	1250	1250	1250	1250	1250
0560	здравноосигурителни вноски от работодателите	10400	2600	10400	2600	2600	2600	2600	2600
0580	вноски за допълнително задължително осигуряване от работодателите	3900	975	3900	975	975	975	975	975
1000	Издръжка	115239	28809	115239	28809	28809	28809	28809	28812
1011	храна	54285	13571	54285	13571	13571	13571	13571	13572
1014	учебни и научно-изследователски разходи и книги за библиотеките	200	50	200	50	50	50	50	50
1015	материали	10977	2744	10977	2744	2744	2744	2744	2745
1016	вода, горива и енергия	33281	8320	33281	8320	8320	8320	8320	8321
1020	разходи за външни услуги	12996	3249	12996	3249	3249	3249	3249	3249
1030	текущ ремонт	3000	750	3000	750	750	750	750	750
1051	командировки в страната	500	125	500	125	125	125	125	125
1900	Платени данъци, такси и административни санкции	892	892	892	892	892	892	892	892
1901	платени държавни данъци, такси, наказателни лихви и административни санкции	892	892	892	892	892	892	892	892
	Разходи	377713	95096	377713	95096	94204	94205	94205	94208
	Всичко за дейността:	377713	95096	377713	95096	94204	94205	94205	94208
	РЕКАПИТУЛАЦИЯ ЗА ГРУПА								
0100	Заплати и възнаграждения за персонала, нает по трудови и служебни правоотношения	211500	52875	211500	52875	52875	52875	52875	52875

0101	заплата и възнаграждения на персонала нает по трудови правоотношения	52875	211500	211500	52875	52875	52875	52875	52875	52875	52875	52875
0200	Други възнаграждения и плащания за персонала	1195	4782	4782	1195	1195	1195	1195	1195	1195	1195	1196
0205	изплатени суми от СБКО, за облекло и други на персонала, с характер на възнаграждение	1195	4782	4782	1195	1195	1195	1195	1195	1195	1196	1196
0500	Задължителни осигурителни вноски от работодатели	11325	45300	45300	11325	11325	11325	11325	11325	11325	11325	11325
0551	осигурителни вноски от работодатели за Държавното обществено осигуряване (ДОО)	6500	26000	26000	6500	6500	6500	6500	6500	6500	6500	6500
0552	осигурителни вноски от работодатели за Учителския пенсионен фонд (УЧПФ)	1250	5000	5000	1250	1250	1250	1250	1250	1250	1250	1250
0560	здравноосигурителни вноски от работодатели	2600	10400	10400	2600	2600	2600	2600	2600	2600	2600	2600
0580	вноски за допълнително задължително осигуряване от работодатели	975	3900	3900	975	975	975	975	975	975	975	975
1000	Издръжка	28809	115239	115239	28809	28809	28809	28809	28809	28809	28809	28812
1011	храна	13571	54285	54285	13571	13571	13571	13571	13571	13571	13571	13572
1014	разходи и книги за библиотеките	50	200	200	50	50	50	50	50	50	50	50
1015	материали	2744	10977	10977	2744	2744	2744	2744	2744	2744	2744	2745
1016	вода, горива и енергия	8320	33281	33281	8320	8320	8320	8320	8320	8320	8321	8321
1020	разходи за външни услуги	3249	12996	12996	3249	3249	3249	3249	3249	3249	3249	3249
1030	текущ ремонт	750	3000	3000	750	750	750	750	750	750	750	750
1051	командировки в страната	125	500	500	125	125	125	125	125	125	125	125
1900	Платени данъци, такси и административни санкции	892	892	892	892	892	892	892	892	892	892	0
1901	платени държавни данъци, такси, наказателни лихви и административни санкции	892	892	892	892	892	892	892	892	892	0	0
	Разходи	95096	377713	377713	95096	95096	95096	95096	95096	95096	95096	94208
	Всичко за групата:	95096	377713	377713	95096	95096	95096	95096	95096	95096	95096	94208


РЕКАПИТУЛАЦИЯ ЗА ФУНКЦИЯ III. Функция Образование									
0100	Заплати и възнаграждения за персонала, нает по трудови и служебни правоотношения	211500	52875	211500	52875	52875	52875	52875	52875
0101	заплати и възнаграждения на персонала нает по трудови правоотношения	211500	52875	211500	52875	52875	52875	52875	52875
0200	Други възнаграждения и плащания за персонала	4782	1195	4782	1195	1195	1195	1195	1196
0205	изплатени суми от СБКО, за облекло и други на персонала, с характер на възнаграждение	4782	1195	4782	1195	1195	1195	1195	1196
0500	Задължителни осигурителни вноски от работодатели	45300	11325	45300	11325	11325	11325	11325	11325
0551	осигурителни вноски от работодатели за Държавното обществено осигуряване (ДОО)	26000	6500	26000	6500	6500	6500	6500	6500
0552	осигурителни вноски от работодатели за Учителския пенсионен фонд (УЧПФ)	5000	1250	5000	1250	1250	1250	1250	1250
0560	здравноосигурителни вноски от работодатели	10400	2600	10400	2600	2600	2600	2600	2600
0580	вноски за допълнително задължително осигуряване от работодатели	3900	975	3900	975	975	975	975	975
1000	Издръжка	115239	28809	115239	28809	28809	28809	28809	28812
1011	храна	13571	13571	54285	13571	13571	13571	13571	13572
1014	учебни и научно-изследователски разходи и книги за библиотеците	200	50	200	50	50	50	50	50
1015	материали	10977	2744	10977	2744	2744	2744	2744	2745
1016	вода, горива и енергия	8320	8320	33281	8320	8320	8320	8320	8321
1020	разходи за външни услуги	12996	3249	12996	3249	3249	3249	3249	3249
1030	текущ ремонт	750	750	3000	750	750	750	750	750
1051	командировки в страната	125	125	500	125	125	125	125	125
1900	Платени данъци, такси и административни санкции	892	892	892	892	892	892	892	0

1901	платени държавни данъци, такси, наказателни лихви и административни санкции	0	892	0	892	0	0
Разходи	892000	0	892000	0	892000	0	0
Всичко за функцията	95096	377713	95096	377713	95096	377713	95096
разходи по бюджета	95096	377713	95096	377713	95096	377713	95096
РЕЗЕРВ							
разходи по бюджета	95096	377713	95096	377713	95096	377713	95096

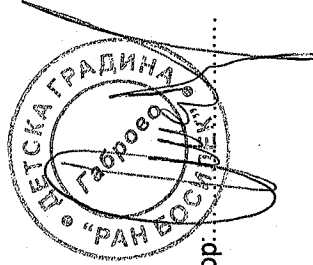
АТУРАЛНИ ПОКАЗАТЕЛИ	Параграф	към 01.01.	към 31.12.
Стойностни показатели - Разход			
III. Функция Образование			
311 Детски градини			
0100	ЩАТНИ БРОЙКИ	24.00	24.00
0111	В Т.Ч. ПО ТРУДОВИ	24.00	24.00
1500	Деца в яслени групи в ДГ	24.00	24.00
1600	Брой деца в ДГ	119.00	119.00
8700	ЧИСЛЕНОСТ НА ПЕРС. НА	12.50	12.50
Всичко за дейността:	24.00	24.00	24.00
РЕКАПИТУЛАЦИЯ ЗА ГРУПА			
0100	ЩАТНИ БРОЙКИ	24.00	24.00
0111	ПРАВОТНОШЕНИЯ	24.00	24.00
1500	Деца в яслени групи в ДГ	24.00	24.00
1600	Брой деца в ДГ	119.00	119.00
8700	МИН. РАБОТНА ЗАПЛАТА - БРОЙ	12.50	12.50
Всичко за групата:	24.00	24.00	24.00
РЕКАПИТУЛАЦИЯ ЗА ФУНКЦИЯ III. Функция Образование			

0100	24.00	ЩАТНИ БРОЙКИ	24.00	24.00
0111	24.00	ПРАВОТНОШЕНИЯ	24.00	24.00
1500	24.00	Деца в яслени групи в ДГ	24.00	24.00
1600	119.00	Брой деца в ДГ	119.00	119.00
8700	12.50	МИН. РАБОТНА ЗАПЛАТА - БРОЙ	12.50	12.50
Всичко за функцията:			24.00	24.00
Всичко за бюджета:			24.00	24.00

Счетоводител:.....



Директор:.....



Директор:.....

Бланка стойностни показатели: Приход, Разход и натурални
Начален План - Държавни Дейности

Община

Година

ДГ Ран Бобилек

2017

Код на параграф	Име на параграф	Стойност за I-во тримесечие	Стойност за II-ро тримесечие	Стойност за III-то тримесечие	Стойност за IV-то тримесечие	Годишен план
I. Имуществени данъци и неданъчни приходи						
1. Имущественни и др. данъци						
Всичко имуществени данъци						
2. Неданъчни приходи						
2400	Приходи и доходи от собственост	150	150	150	150	150
2404	нетни приходи от продажби на услуги, стоки и продукция	200	50	50	50	50
2405	приходи от наеми на имущество	400	100	100	100	100
3600	Други приходи	109	27	27	27	28
3619	други неданъчни приходи	109	27	27	27	28
3700	Внесени ДДС и други данъци върху продажбите	-9	-9	0	0	0
3702	внесен данък върху приходите от стопанска дейност на бюджетните предприятия (-)	-9	-9	0	0	0
Всичко неданъчни приходи		700	168	177	178	178
Общо приходи (1+2)		700	177	177	178	178
III. Трансфери						
6100	Трансфери между бюджети (нето)	278517	96326	66436	53149	62606
6109	вътрешни трансфери в системата на първостепенния разпоредител (+) (-)	278517	96326	66436	53149	62606
Всичко трансфери		278517	96326	66436	53149	62606
IV. Временни безлихвени заеми						

Всичко временни безлихвени заеми														
Всичко приходи (I+III+IV)														
V. Операции с финансови активи и пасиви														
Всичко финансиране на дефицита														
Общо приходи от Държавни Дейности														
							279 217	96 494	66 613	53 326				62 784

Стойностни показатели - Разход
Начален План - Държавни Дейности

Година: 2017

Код на параграф	Получен	Стойност за	Стойност за	Стойност за	Стойност за	Стойност за	Стойност за	Стойност за	Стойност за	Стойност за
	Име на параграф	I-во тримесечие	II-ро тримесечие	III-то тримесечие	IV-то тримесечие	I-во тримесечие	II-ро тримесечие	III-то тримесечие	IV-то тримесечие	Годишен план
Стойностни показатели - Разход										
III. Функция Образование										
311 Детски градини										
0100	Заплати и възнаграждения за персонала, нает по трудови и служебни правоотношения	52875	52875	52875	52875	52875	52875	52875	52875	211500
0101	заплати и възнаграждения на персонала нает по трудови правоотношения	52875	52875	52875	52875	52875	52875	52875	52875	211500
0200	Други възнаграждения и плащания за персонала	1195	1195	1195	1195	1195	1195	1195	1195	4782
0205	изплатени суми от СБКО, за облекло и други на персонала, с характер на възнаграждение	1195	1195	1195	1195	1195	1195	1195	1195	4782
0500	Задължителни осигурителни вноски от работодатели	11325	11325	11325	11325	11325	11325	11325	11325	45300
0551	осигурителни вноски от работодатели за Държавното обществено осигуряване (ДОО)	6500	6500	6500	6500	6500	6500	6500	6500	26000

0552	осигурителни вноски от работодатели за Учителския пенсионен фонд (УчПФ)	1250	1250	50000	1250	1250	1250	1250	1250	1250
0560	здравноосигурителни вноски от работодатели	2600	2600	10400	2600	2600	2600	2600	2600	2600
0580	вноски за допълнително задължително осигуряване от работодатели	975	975	3900	975	975	975	975	975	975
1000	Издръжка	4185	4185	16743	4185	4185	4185	4185	4185	4185
1011	храна	3071	3071	12285	3071	3071	3071	3071	3071	3071
1015	материали	244	244	977	244	244	244	244	244	244
1016	вода, горива и енергия	320	320	1281	320	320	320	320	320	320
1020	разходи за външни услуги	550	550	2200	550	550	550	550	550	550
1900	Платени данъци, такси и административни санкции	892	892	892	892	892	892	892	892	892
1901	платени държавни данъци, такси, наказателни лихви и административни санкции	0	0	892	0	0	0	0	0	0
	Разходи	279217	70472	279217	70472	69580	69580	69580	69580	69580
	ико за дейността:	279217	70472	279217	70472	69580	69580	69580	69580	69580
	РЕКАПИТУЛАЦИЯ ЗА ГРУПА									
0100	Заплати и възнаграждения за персонала, нает по трудови и служебни правоотношения	52875	52875	211500	52875	52875	52875	52875	52875	52875
0101	заплати и възнаграждения на персонала нает по трудови правоотношения	52875	52875	211500	52875	52875	52875	52875	52875	52875
0200	Други възнаграждения и плащания за персонала	1195	1195	4782	1195	1195	1195	1195	1195	1195
0205	изплатени суми от СБКО, за облекло и други на персонала, с характер на възнаграждение	1195	1195	4782	1195	1195	1195	1195	1195	1195
0500	Задължителни осигурителни вноски от работодатели	11325	11325	45300	11325	11325	11325	11325	11325	11325
0551	осигурителни вноски от работодатели за Държавното обществено осигуряване (ДОО)	6500	6500	26000	6500	6500	6500	6500	6500	6500
0552	осигурителни вноски от работодатели за Учителския пенсионен фонд (УчПФ)	1250	1250	5000	1250	1250	1250	1250	1250	1250
0560	здравноосигурителни вноски от работодатели	2600	2600	10400	2600	2600	2600	2600	2600	2600
0580	вноски за допълнително задължително осигуряване от работодатели	975	975	3900	975	975	975	975	975	975
1000	Издръжка	4185	4185	16743	4185	4185	4185	4185	4185	4185

1011	храна	3071	3071	3071	12285	3071	3071	3071	3072
1015	материали	244	244	244	977	244	244	244	245
1016	вода, горива и енергия	320	320	320	1281	320	320	320	321
1020	разходи за външни услуги	550	550	550	2200	550	550	550	550
1900	Платени данъци, такси и административни санкции				892	892	0	0	0
1901	Платени държавни данъци, такси, наказателни лихви и административни санкции				892	892	0	0	0
	Разходи	70472	70472	70472	279217	70472	69580	69581	69584
	сичко за групата:	70472	70472	70472	279217	70472	69580	69581	69584
	РЕКАПИТУЛАЦИЯ ЗА ФУНКЦИЯ III. Функция Образование								
0100	Заплати и възнаграждения за персонала, нает по трудови и служебни правоотношения				211500	52875	52875	52875	52875
0101	заплати и възнаграждения на персонала нает по трудови правоотношения				211500	52875	52875	52875	52875
0200	Други възнаграждения и плащания за персонала				4782	1195	1195	1196	1196
0205	изплатени суми от СБКО, за облекло и други на персонала, с характер на възнаграждение				4782	1195	1195	1196	1196
0500	Задължителни осигурителни вноски от работодатели				45300	11325	11325	11325	11325
0551	осигурителни вноски от работодатели за Държавното обществено осигуряване (ДОО)				26000	6500	6500	6500	6500
0552	осигурителни вноски от работодатели за Учителския пенсионен фонд (УчПФ)				5000	1250	1250	1250	1250
0560	здрaвноосигурителни вноски от работодатели				10400	2600	2600	2600	2600
0580	вноски за допълнително задължително осигуряване от работодатели				3900	975	975	975	975
1000	Издръжка	4185	4185	4185	16743	4185	4185	4185	4188
1011	храна	3071	3071	3071	12285	3071	3071	3071	3072
1015	материали	244	244	244	977	244	244	244	245
1016	вода, горива и енергия	320	320	320	1281	320	320	320	321
1020	разходи за външни услуги	550	550	550	2200	550	550	550	550
1900	Платени данъци, такси и административни санкции				892	892	0	0	0

1901	Лихвидна административни санкции	0	0	892	0	0	0
Разходи	279217	70472	69580	279217	70472	69580	69581
ко за функцията:	279217	70472	69580	279217	70472	69580	69581
оди по бюджета:	279217	70472	69580	279217	70472	69580	69581

РЕЗЕРВ

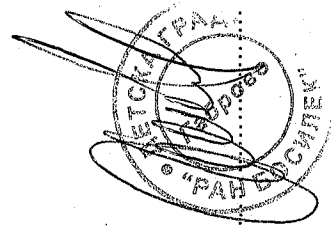
оди по бюджета:	279217	70472	69580	279217	70472	69580	69581
-----------------	--------	-------	-------	--------	-------	-------	-------

УРАЛНИ ПОКАЗАТЕЛИ	ПАРАГРАФ	КЪМ 01.01.	КЪМ 31.12.
Стойностни показатели - Разход			
III. Функция Образование			
311 Детски градини			
0100	ЩАТНИ БРОЙКИ	24.00	24.00
0111	В Т.Ч. ПО ТРУДОВИ ПРАВООТНОШЕНИЯ	24.00	24.00
1500	Деца в яслени групи в ДГ	24.00	24.00
1600	Брой деца в ДГ	119.00	119.00
8700	ЧИСЛЕНОСТ НА ПЕРС. НА МИН. РАБОТНА	12.50	12.50
ко за дейността:	24.00	24.00	24.00
РЕКАПИТУЛАЦИЯ ЗА ГРУПА			
0100	ЩАТНИ БРОЙКИ	24.00	24.00
0111	В Т.Ч. ПО ТРУДОВИ ПРАВООТНОШЕНИЯ	24.00	24.00
1500	Деца в яслени групи в ДГ	24.00	24.00
1600	Брой деца в ДГ	119.00	119.00
8700	ЗАПЛАТА - БРОЙ	12.50	12.50
сичко за групата:	24.00	24.00	24.00
РЕКАПИТУЛАЦИЯ ЗА ФУНКЦИЯ III. Функция Образование			
0100	ЩАТНИ БРОЙКИ	24.00	24.00
0111	В Т.Ч. ПО ТРУДОВИ ПРАВООТНОШЕНИЯ	24.00	24.00

1500	Деца в яслени групи в ДГ	24.00	24.00	24.00
1600	Брой деца в ДГ	119.00	119.00	119.00
8700	ЗАПЛАТА - БРОЙ	12.50	12.50	12.50
	ко за функцията:	24.00	24.00	24.00
	чко за бюджета:	24.00	24.00	24.00

Счетоводител: 

Директор:



Директор:

Бланка стойностни показатели: Приход, Разход и натурални

Начален План - Местни Дейности

Начален План - Местни Дейности

Община

Година

ДГ Ран Босилек

2017

Код на параграф	Име на параграф	Стойност за	Годишен	Стойност за	Стойност за	Стойност за	Стойност за	Стойност за
Код на параграф	Име на параграф	Стойност за	План	Стойност за	Стойност за	Стойност за	Стойност за	Стойност за
Код на параграф	Име на параграф	Стойност за	План	Стойност за	Стойност за	Стойност за	Стойност за	Стойност за
I. Имуществени данъци и неданъчни приходи								
1. Имущественни и др. данъци								
Всичко имуществени данъци								
2. Неданъчни приходи								
Всичко неданъчни приходи								
Общо приходи (+2)								
III. Трансфери								
6100	Трансфери между бюджети (нето)	98496	24624	24624	24624	24624	24624	24624
6109	вътрешни трансфери в системата на първостепенния разпоредител (+/-)	98496	24624	24624	24624	24624	24624	24624
Всичко трансфери								
IV. Временни безлихвени заеми								
Всичко временни безлихвени заеми								
Всичко приходи (+III+IV)								
V. Операции с финансови активи и пасиви								
Всичко финансирание на дефицита								
Общо приходи от Местни Дейности								
98 496								

Стойности показатели - Разход
Начален План - Местни Дейности

Стойности показатели - Разход
Начален План - Местни Дейности

Година: 2017

Година: 2017

Код на параграф	Код на параграф	Име на параграф	Годишен	I-во	II-ро	III-то	IV-то
Стойности показатели - Разход							
III. Функция Образование							
311 Детски градини							
1000	98496	Издръжка	98496	24624	24624	24624	24624
1011	42000	храна	42000	10500	10500	10500	10500
1014		учебни и научно-изследователски разходи и книги за библиотеките	2000	50	50	50	50
1015		материали	10000	2500	2500	2500	2500
1016		вода, горива и енергия	32000	8000	8000	8000	8000
1020		разходи за външни услуги	10796	2699	2699	2699	2699
1030		текущ ремонт	3000	750	750	750	750
1051		командировки в страната	500	125	125	125	125
		Разходи	98496	24624	24624	24624	24624
		Всичко за дейността:	98496	24624	24624	24624	24624
РЕКАПИТУЛАЦИЯ ЗА ГРУПА							
1000	98496	Издръжка	98496	24624	24624	24624	24624
1011	42000	храна	42000	10500	10500	10500	10500
1014	2000	учебни и научно-изследователски разходи и книги за библиотеките	2000	50	50	50	50
1015	10000	материали	10000	2500	2500	2500	2500
1016	32000	вода, горива и енергия	32000	8000	8000	8000	8000
1020	10796	разходи за външни услуги	10796	2699	2699	2699	2699
1030	3000	текущ ремонт	3000	750	750	750	750

1051	500	командировки в страната	125	500	125	125	125	125	125	24624	24624	24624
	98496	Разходи	24624	98496	24624	24624	24624	24624	24624	24624	24624	24624
		Всичко за групата:	24624	98496	24624	24624	24624	24624	24624	24624	24624	24624
РЕКАПИТУЛАЦИЯ ЗА ФУНКЦИЯ III. Функция Образование												
1000		Издръжка	24624	98496	24624	24624	24624	24624	24624	24624	24624	24624
1011	42000	храна	10500	42000	10500	10500	10500	10500	10500	10500	10500	10500
1014	200	разходи и книги за библиотеките	50	200	50	50	50	50	50	50	50	50
1015	10000	материали	2500	10000	2500	2500	2500	2500	2500	2500	2500	2500
1016	32000	вода, горива и енергия	8000	32000	8000	8000	8000	8000	8000	8000	8000	8000
1020	10796	разходи за външни услуги	2699	10796	2699	2699	2699	2699	2699	2699	2699	2699
1030	3000	текущ ремонт	750	3000	750	750	750	750	750	750	750	750
1051	500	командировки в страната	125	500	125	125	125	125	125	24624	24624	24624
		Разходи	24624	98496	24624	24624	24624	24624	24624	24624	24624	24624
		Всичко за функцията:	24624	98496	24624	24624	24624	24624	24624	24624	24624	24624
		Всичко разходи по бюджета:	24624	98496	24624	24624	24624	24624	24624	24624	24624	24624

РЕЗЕРВ

Общо разходи по бюджета: 24624


98496

24624

24624

24624

24624

Счетоводител: 

Директор:

Директор: 